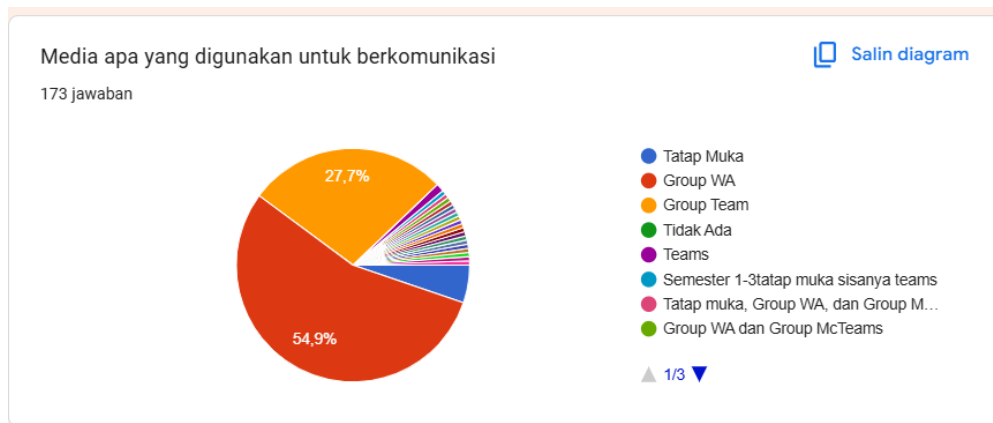




Analisis Hasil Survei Proses Bimbingan Akademik (PA) Mahasiswa Program Studi Sarjana Ilmu Hukum tahun 2022

1. Media Komunikasi yang Digunakan

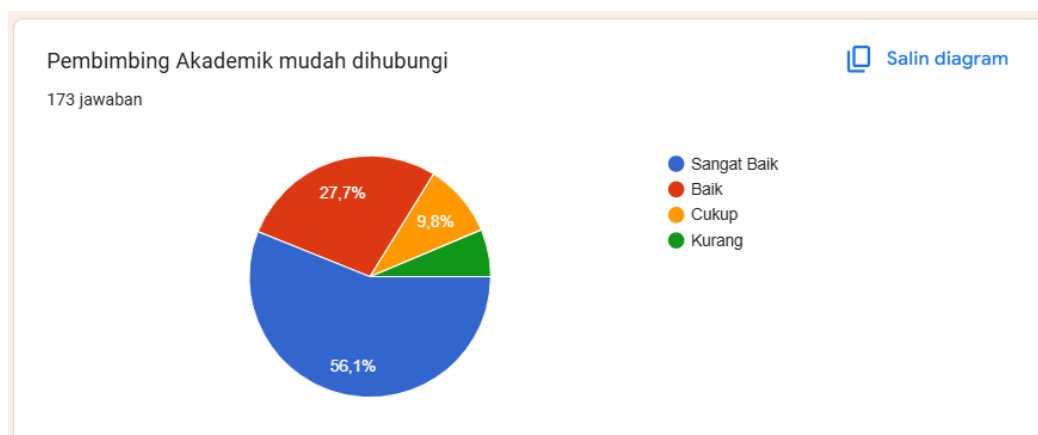
Mayoritas mahasiswa menggunakan media digital untuk berinteraksi dengan Pembimbing Akademik (PA):



- **Group WA (WhatsApp)** merupakan media yang paling dominan digunakan, mencapai **54,9%**.
- **Group Team** menempati posisi kedua dengan **27,7%**.
- Media lain seperti tatap muka secara langsung hanya mencakup sebagian kecil dari total interaksi.

2. Aksesibilitas Pembimbing Akademik

Kemudahan dalam menghubungi dosen PA dinilai sangat positif oleh mahasiswa:

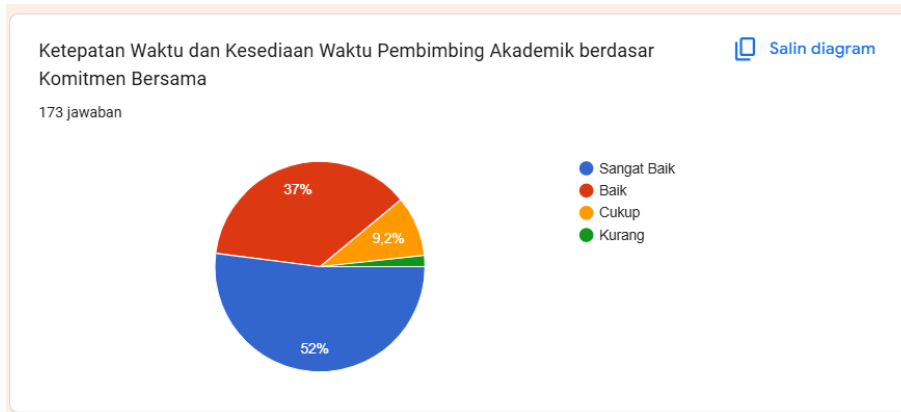


- **56,1%** responden menyatakan **Sangat Baik**.
- **27,7%** menyatakan **Baik**.
- Hanya sebagian kecil yang merasa cukup (9,8%) atau kurang.



3. Ketepatan dan Kesiediaan Waktu Berdasarkan Komitmen

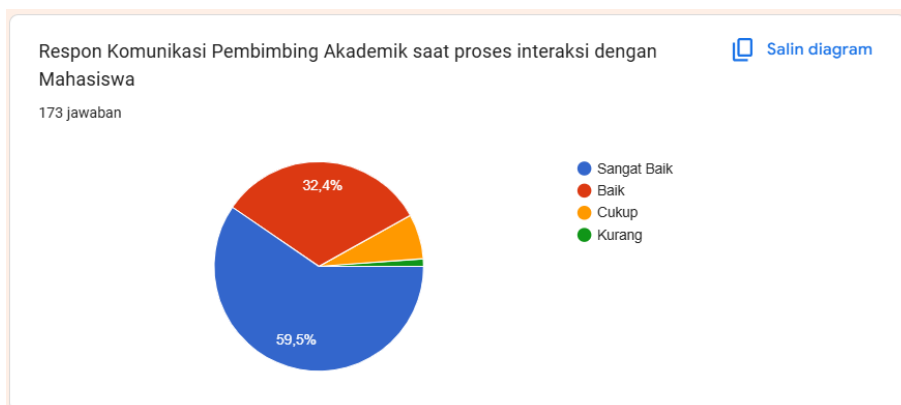
Terkait komitmen waktu yang telah disepakati bersama:



- Sebanyak **52%** mahasiswa menilai tingkat ketepatan waktu PA berada pada kategori **Sangat Baik**.
- **37%** memberikan penilaian **Baik**.
- Hal ini menunjukkan bahwa mayoritas dosen PA menghargai janji temu yang telah dibuat.

4. Respon Komunikasi saat Interaksi

Kualitas respon dosen PA saat proses interaksi berlangsung menunjukkan hasil yang memuaskan:

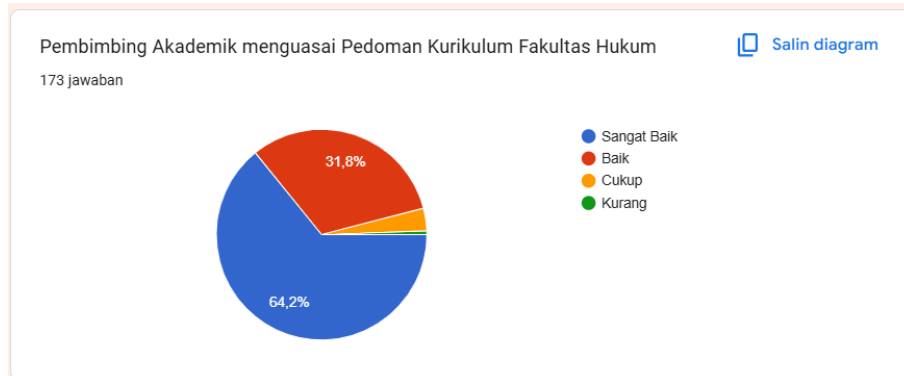


- **59,5%** mahasiswa merasakan respon yang **Sangat Baik**.
- **32,4%** menilai **Baik**.
- Data ini mencerminkan adanya komunikasi dua arah yang efektif antara mahasiswa dan dosen.



5. Penguasaan Pedoman Kurikulum

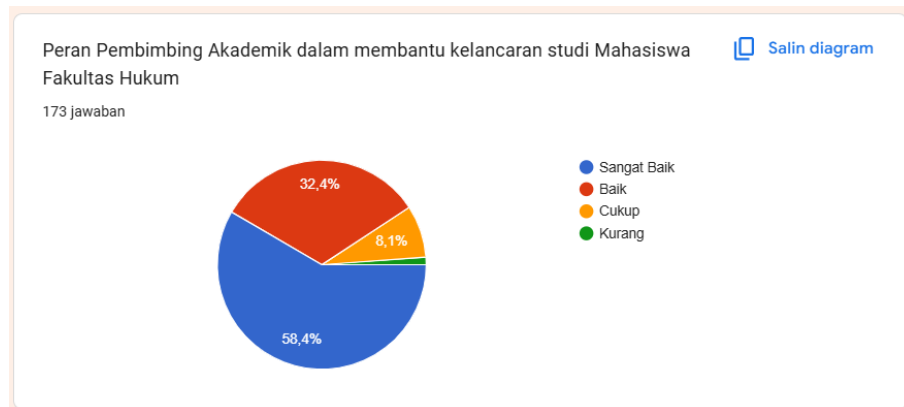
Dosen PA dinilai memiliki pemahaman yang sangat kuat terhadap aturan akademik:



- Angka tertinggi terlihat pada poin ini, di mana **64,2%** mahasiswa menyatakan PA **Sangat Baik** dalam menguasai Pedoman Kurikulum Fakultas Hukum.
- **31,8%** menilai **Baik**.

6. Peran PA dalam Kelancaran Studi

Kontribusi PA dalam membantu perjalanan akademik mahasiswa dinilai efektif:

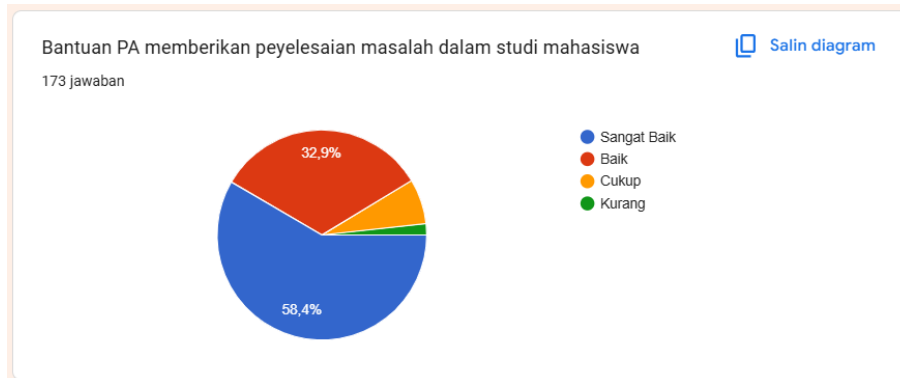


- **58,4%** responden merasa peran PA **Sangat Baik**.
- **32,4%** memberikan nilai **Baik**.



7. Penyelesaian Masalah Studi

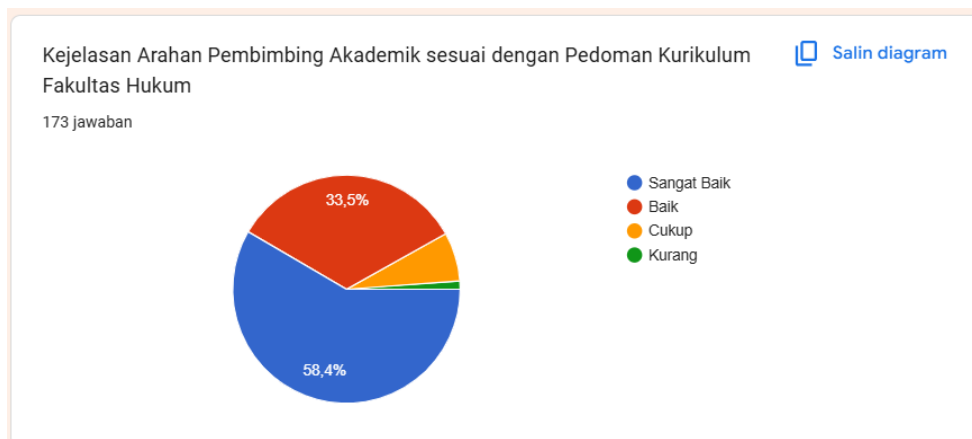
Kemampuan PA dalam memberikan solusi atas kendala yang dihadapi mahasiswa:



- Sebanyak **58,4%** mahasiswa menyatakan bantuan PA dalam penyelesaian masalah sudah **Sangat Baik**.
- **32,9%** menilai **Baik**.

8. Kejelasan Arahan Sesuai Kurikulum

Arahan yang diberikan PA selaras dengan aturan kurikulum yang berlaku:



- **58,4%** responden menilai kejelasan arahan PA **Sangat Baik**.
- **33,5%** menilai **Baik**.



9. Motivasi untuk Menyelesaikan Studi

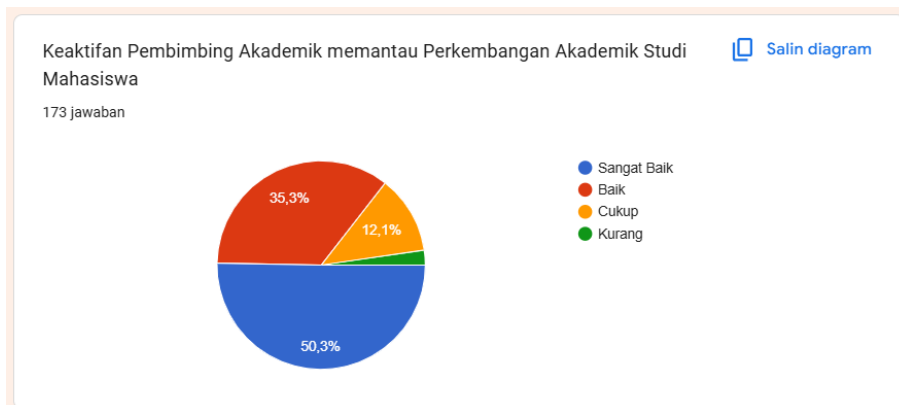
Peran PA sebagai motivator agar mahasiswa lulus tepat waktu:



- **53,8%** mahasiswa merasa sangat termotivasi (**Sangat Baik**).
- **32,4%** merasa sudah **Baik**.
- Namun, terdapat **12,1%** yang merasa motivasi tersebut masih di level **Cukup**.

10. Pemantauan Perkembangan Akademik

Keaktifan PA dalam memantau progres nilai dan beban studi mahasiswa:



- **50,3%** mahasiswa menilai tindakan pemantauan ini **Sangat Baik**.
- **35,3%** menilai **Baik**.
- Meskipun mayoritas positif, kategori "Sangat Baik" pada poin pemantauan ini adalah yang paling rendah dibandingkan poin lainnya (nyaris menyentuh angka 50%).