

Laporan Evaluasi Tracer Study 2023

Target Pengambilan Data Tracer Study 2023

Alumni Lulusan Tahun
2022

(**2261**)

Alumni Lulusan Tahun
2021 (Belum mengisi
Tracer Study 2022)

(899)

Surveyor Tracer Study 2022

Fakultas	Karyawan – Dosen	Mahasiswa Aktif	Alumni	Total Surveyor
FEB	5	-	1	6
FIABIKOM	3	-	-	3
FPB	-	2	1	3
FT	5	-	-	5
FH	4	-	-	4
FKIK	1	-	-	1
FP	-	2	2	4
FTB	-	-	2	2

Apresiasi Tambahan untuk Fakultas

3 Fakultas dengan **pencapaian Response Rate terbaik:**

1. FKIK: Rp.1.000.000
2. FTB: Rp. 900.000
3. FH: Rp. 800.000

3 Fakultas dengan **kenaikan response rate** dari 2022:

1. FEB: Rp.500.000
2. FP: Rp. 500.000
3. FPB: Rp. 500.000

HASIL PENGOLAHAN DATA

Respon Rate 2022 (Data Kotor)

No	Fakultas	2021			2022		
		Data Perolehan	Total target	Respon Rate	Data Perolehan	Total target	Respon Rate
1	FEB	132	290	45.52%	369	565	65.31%
2	FIABIKOM	8	45	17.78%	158	209	75.60%
3	FPB	50	172	29.07%	87	129	67.44%
4	FT	19	108	17.59%	104	348	29.89%
5	FH	148	188	78.72%	210	242	86.78%
6	FKIK		2	0.00%	347	347	100.00%
7	FP	28	94	29.79%	213	298	71.48%
8	FTb				120	123	97.56%
	TOTAL	385	899	42.83%	1608	2261	71.12%

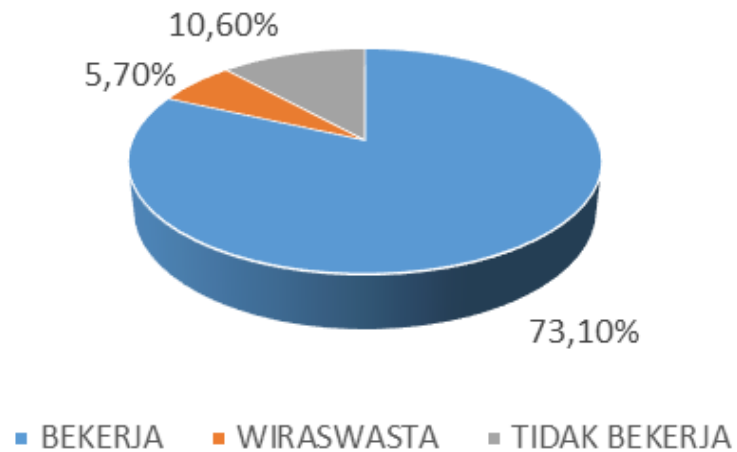
Respon Rate 2022 (Data Bersih)

No	Fakultas	2021			2022		
		Data Perolehan	Total target	Respon Rate	Data Perolehan	Total target	Respon Rate
1	FEB	117	290	40.34%	337	565	59.65%
2	FIABIKOM	8	45	17.78%	140	209	66.99%
3	FPB	44	172	25.58%	65	129	50.39%
4	FT	15	108	13.89%	72	348	20.69%
5	FH	148	188	78.72%	209	242	86.36%
6	FKIK		2	0.00%	347	347	100.00%
7	FP	20	94	21.28%	176	298	59.06%
8	FTb				100	123	81.30%
	TOTAL	352	899	39.15%	1446	2261	63.95%

STATUS KERJA S1

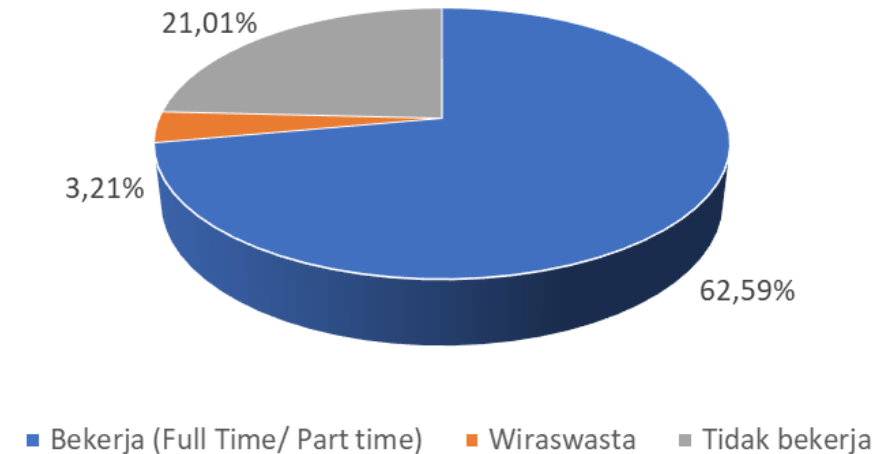
LULUSAN 2021	STATUS KERJA SAAT INI	LULUSAN 2022
820	BEKERJA	721
64	WIRASWASTA	37
119	TIDAK BEKERJA	242

STATUS KERJA LULUSAN 2021



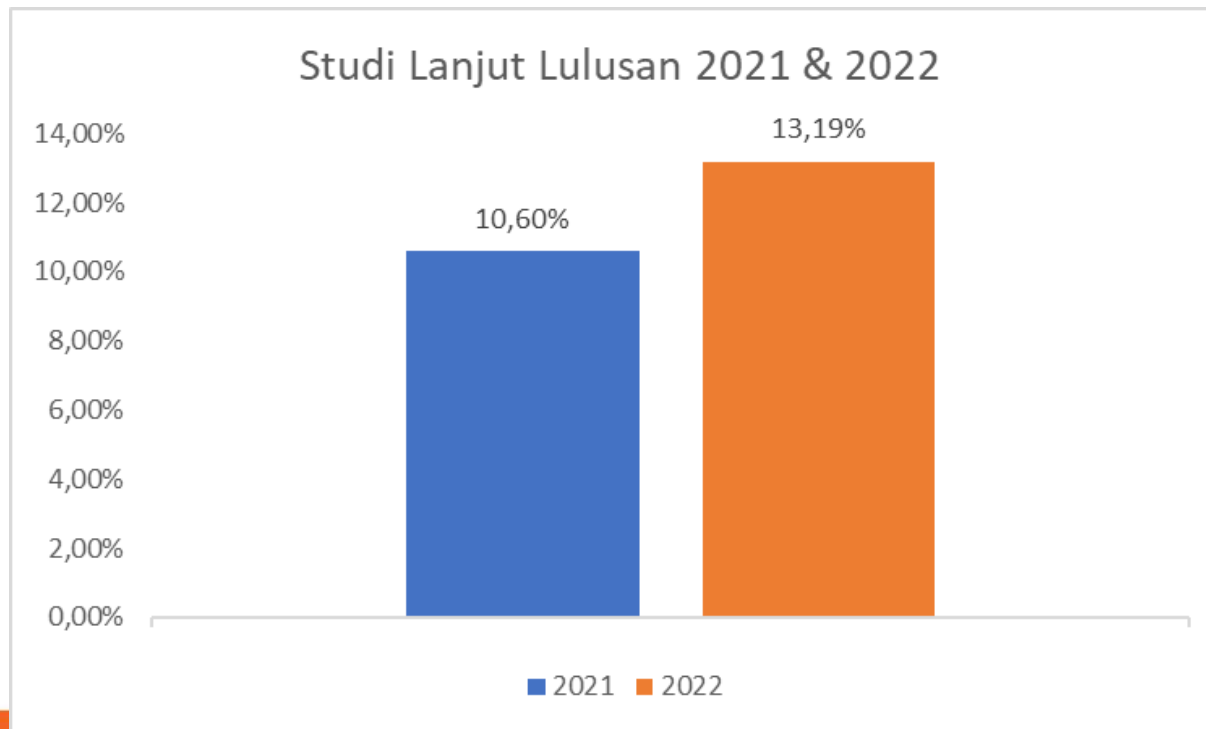
LULUSAN 2021	STATUS KERJA SAAT INI	LULUSAN 2022
73,10%	BEKERJA	62,59%
5,70%	WIRASWASTA	3,21%
10,60%	TIDAK BEKERJA	21,01%

Status Kerja Lulusan 2022



STUDI LANJUT S1

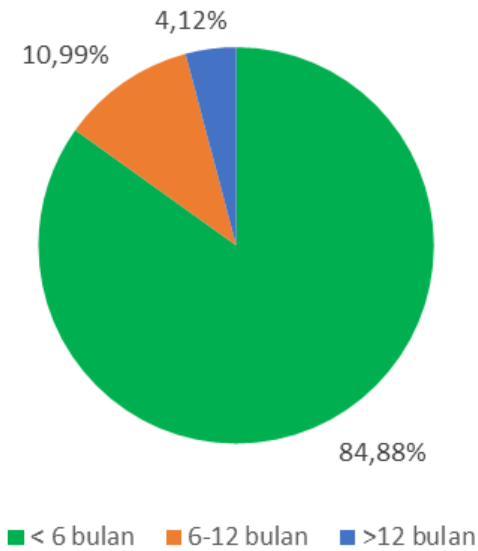
	JUMLAH ALUMNI STUDI LANJUT	%
2021	119	10,60%
2022	152	13,19%



WAKTU TUNGGU KERJA S1

	< 6 bulan	6-12 bulan	>12 bulan
Angka	803	104	39
Persen	84,88%	10,99%	4,12%

Waktu Tunggu Kerja Lulusan 2022



EVALUASI TEKNIS

Hal positif dari TS 2023

- Jumlah alumni yang mengisi meningkat dibanding tahun sebelumnya (1395 --> 1608)
- Efisiensi jumlah surveyor dibandingkan tahun lalu
- Efisiensi pengeluaran untuk doorprize pengisi tracer study
- Ada website kuesioner baru dengan desain yang lebih menarik dan intuitif
- Database terintegrasi ke sistem, sehingga tidak ada kesalahan penulisan biodata umum (nama, nim, fakultas, prodi) dan dapat dipastikan sesuai target yang mengisi
- Jumlah pertanyaan berkurang dibanding tahun sebelumnya, sehingga waktu pengerjaan lebih singkat
- Adanya pertanyaan terkait kontribusi alumni dan rekomendasi terhadap Unika Atma Jaya
- Penyusunan laporan pengolahan data tidak hanya untuk universitas, namun juga per fakultas

Hal yang perlu ditingkatkan dari TS 2023

- Meeting mingguan sering tidak dihadiri oleh perwakilan fakultas surveyor
- Rata-rata Response Rate masih di bawah standar pencapaian 90%
- Platform kuesioner masih tergolong baru, jadi masih ada bug / error yang dialami alumni pada saat pengisian
- Kecepatan update data per-hari
- Logbook surveyor masih sedikit yang mengisi sehingga menyulitkan pelacakan dan pengumpulan evaluasi selama proses menghubungi
- Pembagian data ke masing-masing surveyor terlihat masih kurang efisien dikarenakan pada proses pelaksanaan menghubungi alumni sebagian besar fakultas menggunakan metode pembagian sendiri untuk data yang diberikan > untuk selanjutnya mungkin data akan di distribusi secara keseluruhan dan pembagian diserahkan kepada pihak fakultas
- Masih ada alumni yang merasa tidak ada kepentingan untuk pengisian Tracer Study
- Banyak alumni yang tidak mengisi kontak user/atas langsung. Hal ini berdampak kurangnya data untuk menghubungi pengguna lulusan yang bersangkutan
- Beberapa alumni masih melakukan pengisian secara asal (perlu adanya follow-up dari surveyor untuk perbaikan pengisian)

Action Plan

- Perlu disusun strategi agar pihak fakultas dapat memiliki kedekatan dengan mahasiswa
- Waktu efektif persiapan 1-2 bulan, pengambilan data bisa dibuat 3 bulan kerja, pengolahan data dan pembuatan laporan 1-2 bulan
- Tracer Study akan dimulai lebih awal di tahun depan (perkiraan di bulan april/mei)
- Membuat akun official untuk Whatsapp Tracer Study (per fakultas mungkin memiliki 1 akun centang hijau) untuk memastikan kredibilitas informasi yang diberikan sehingga alumni tidak skeptis mengenai informasi terkait Tracer Study.
- Keterlibatan dan peran pihak alumni perlu lebih dominan dibandingkan Tenaga Kependidikan dan Mahasiswa Aktif untuk menjadi surveyor.
- Penyebaran Exit Survey dilakukan sebelum wisuda / saat wisuda yang digunakan sebagai kuesioner pra-tracer study
- Penambahan pertanyaan yang lebih relevan untuk jenjang S2
- Penambahan pertanyaan di luar kebutuhan Tracer Study untuk menggali kebutuhan spesifik universitas