



ANDA DITERIMA SEBAGAI MAHASISWA BARU UNIKA ATMA JAYA

Selamat Anda diterima sebagai Mahasiswa Baru Unika Atma Jaya. Pengumuman dapat dilihat melalui Surat Pemberitahuan Hasil Seleksi Mahasiswa Baru akan dikirimkan ke *e-mail* Anda.

KONFIRMASI DAN PEMBAYARAN (13 – 23 April 2022)

Silakan melakukan Pembayaran Pertama atau *Initial Payment* sesuai nominal yang tertera pada surat Hasil Lulus Seleksi yang dikirim via Email. Pembayaran paling lambat **Sabtu, 23 April 2022**. **Lewat waktu tersebut, Calon Mahasiswa dianggap Mengundurkan Diri.**

Pembayaran Tunai di Bank

Apabila Anda ingin membayar secara tunai, lakukan pembayaran di bank yang ada di Kampus Semanggi (Bank Mandiri atau Bank lainnya) atau di bank Mandiri cabang lain. Pembayaran dengan cek/giro hanya dapat dilayani apabila Anda telah menjadi nasabah langsung di Bank yang berlokasi di Kampus Semanggi.

Pembayaran *Initial Payment* Melalui Transfer Antar Bank atau Internet / Mobile Banking

1. Ditujukan kepada Bank di bawah ini :

Bank Mandiri
Cabang Unika Atma Jaya
a.n : Yayasan Atma Jaya
No. Rekening :122.00.0122678.9

2. Pada kolom berita **HARAP** mencantumkan **Applicant ID**, **Nama Calon Mahasiswa** dan **Program Studi**. Jika melakukan transfer melalui **ATM** atau **Mobile Banking** harus mengirimkan bukti transfer tersebut disertai dengan Applicant ID ke email: admisi.pascasarjana@atmajaya.ac.id

Penyerahan Bukti Pembayaran

1. Bagi calon mahasiswa apabila melakukan pembayaran dengan cara transfer, **bukti transfer segera dikirim ke Bagian Admisi (via email: admisi.pascasarjana@atmajaya.ac.id)** bersama **Surat Pernyataan**.
2. Surat Pernyataan Mahasiswa
Lampiran Surat Pernyataan (pdf file) telah dikirim melalui e-mail dengan subyek: **Hasil Lulus Seleksi Penerimaan Mahasiswa Baru**. Surat Pernyataan di halaman 2, wajib diberi materai dan ditandatangani oleh calon mahasiswa baru
3. Tiga hari setelah melakukan pembayaran *initial payment*, dapat melakukan angsuran atau Payment Plan di Aplikasi MyAtma yang dikirimkan melalui e-mail dengan subyek: Informasi setelah pembayaran initial Payment.

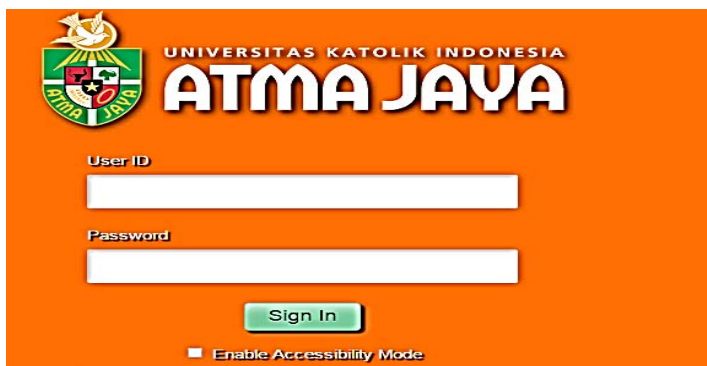


Payment Plan (Installment) dan Cash

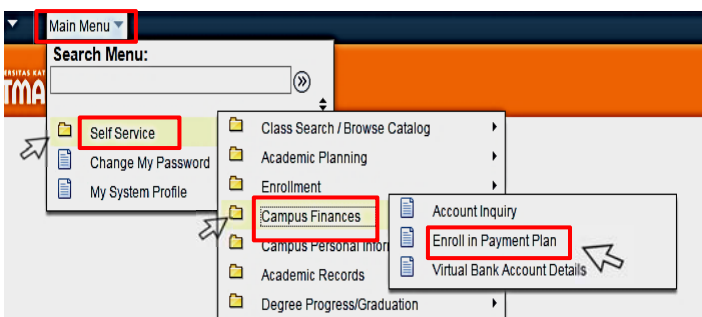
1. Setelah melakukan pembayaran *Initial Payment*, dalam tiga hari kerja, silakan akses *student self service* melalui <https://myatma.atmajaya.ac.id> untuk melihat *campus ID*, *virtual account*, dan untuk melakukan **payment plan**.
2. Calon Mahasiswa yang telah Konfirmasi Pembayaran ke Admisi akan mendapatkan e-mail dengan Subyek: **Informasi Setelah Pembayaran Initial Payment**.
3. Lakukanlah Instruksi yang ada di email tersebut terutama melakukan Payment Plan apabila ingin mengangsur pembayaran biaya kuliah.
4. **Jika tidak melakukan *payment plan*, maka biaya kuliah dibayar keseluruhan atau dianggap akan membayar Lunas biaya kuliah.**
5. Jadwal *Payment Plan* pada **15 April s.d. 25 Mei 2022**.
6. Pembayaran Cicilan Pertama atau pembayaran cash adalah **27 Mei 2022 (sesuai yang tertera pada *student self service* di Aplikasi myAtma)**.

Panduan Membuat Cicilan atau Payment Plan di Aplikasi Myatma

1. Masuk melalui <https://myatma.atmajaya.ac.id>
2. Login dengan user id dan password yang diberikan oleh admisi melalui email



3. Klik Main Menu – Self Service – Campus Finances – Enroll in Payment Plan



4. Pilih Cicilan BKP, CDC (sumbangan sukarela), SKS & SPP tidak bisa klik sekaligus harus satu persatu

You are eligible to enroll in the following payment plans for each payment plan you elect to enroll in.

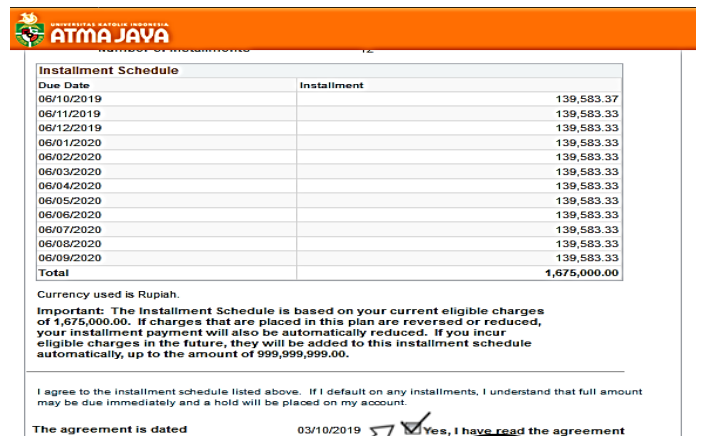
Payment Plans	Maximum Amount	Number of Installments	First Due Date
Cicilan BKP Angk 2020/2021	999,999,999.00	12	06/10/2019
Pilih Cicilan ini untuk Mahasiswa S1 Angkatan 2020/2021 komponen BKP Prodi Manajemen. Gunakan No. Virtual Account untuk pembayaran.			
Cicilan CDC Angk 2020/2021	999,999,999.00	12	06/10/2019
Pilih Cicilan ini untuk Mahasiswa S1 Angkatan 2020/2021 komponen CDC Prodi Manajemen. Gunakan No. Virtual Account untuk pembayaran.			
Cicilan SKS Angk 2020/2021	999,999,999.00	12	06/10/2019
Pilih Cicilan ini untuk Mahasiswa S1 Angkatan 2020/2021 komponen SKS Prodi Manajemen. Gunakan No. Virtual Account untuk pembayaran.			
Cicilan SPP Angk 2020/2021	999,999,999.00	12	06/10/2019
Pilih Cicilan ini untuk Mahasiswa S1 Angkatan 2020/2021 komponen SPP Prodi Manajemen. Gunakan No. Virtual Account untuk pembayaran.			

Currency used is Rupiah.

Gambar di bawah ini adalah contoh

Maximum Amount : Jumlah Angka di sistem (dapat diabaikan)
 Number of Installments : Jumlah cicilan
 First Due Date : Tanggal Jatuh Tempo Pertama

5. klik checklist di kotak bawah lalu klik Enroll



6. klik Enroll in Another Payment Plan

✓ Congratulations!

You have successfully enrolled in Cicilan BKP Angk 2020/2021. Please keep the installment schedule for your reference.

Due Date	Installment
06/10/2019	139,583.37
06/11/2019	139,583.33
06/12/2019	139,583.33
06/01/2020	139,583.33
06/02/2020	139,583.33
06/03/2020	139,583.33
06/04/2020	139,583.33
06/05/2020	139,583.33
06/06/2020	139,583.33
06/07/2020	139,583.33
06/08/2020	139,583.33
06/09/2020	139,583.33
Total	1,675,000.00

Enroll in Another Payment Plan

7. Ulangi Lagi Cicilan berikutnya sampai selesai

8. Untuk melihat Cicilan yang telah dibuat, klik Account Inquiry – Charges Due

Account Inquiry | Account Services

Summary | Activity | **Charges Due** | Payments

Charges Due

Following is a Running Totals summary by due date of the charges and deposits that you owe. Review either the Details by Due Date table or the Details by Charge table to see the specific charges.

Due Date	Due Amount	Running Total
04/10/2019	3,020,837.61	3,020,837.61
05/11/2019	3,020,837.49	6,041,675.10
05/12/2019	3,020,837.49	9,062,512.59
03/01/2020	3,020,837.49	12,083,350.08
05/02/2020	3,020,837.49	15,104,187.57
05/03/2020	3,020,837.49	18,125,025.06
03/04/2020	3,020,837.49	21,145,862.55
05/05/2020	3,020,837.49	24,166,700.04
05/06/2020	3,020,837.49	27,187,537.53
03/07/2020	3,020,837.49	30,208,375.02
05/08/2020	3,020,837.49	33,229,212.51
04/09/2020	3,020,837.49	36,250,050.00

Currency used is Rupiah.

Tanggal jatuh tempo

Cicilan per bulan

9. Pembayaran Cicilan atau Lunas di transfer melalui rekening Virtual Account Bank Mandiri atau rekening BCA

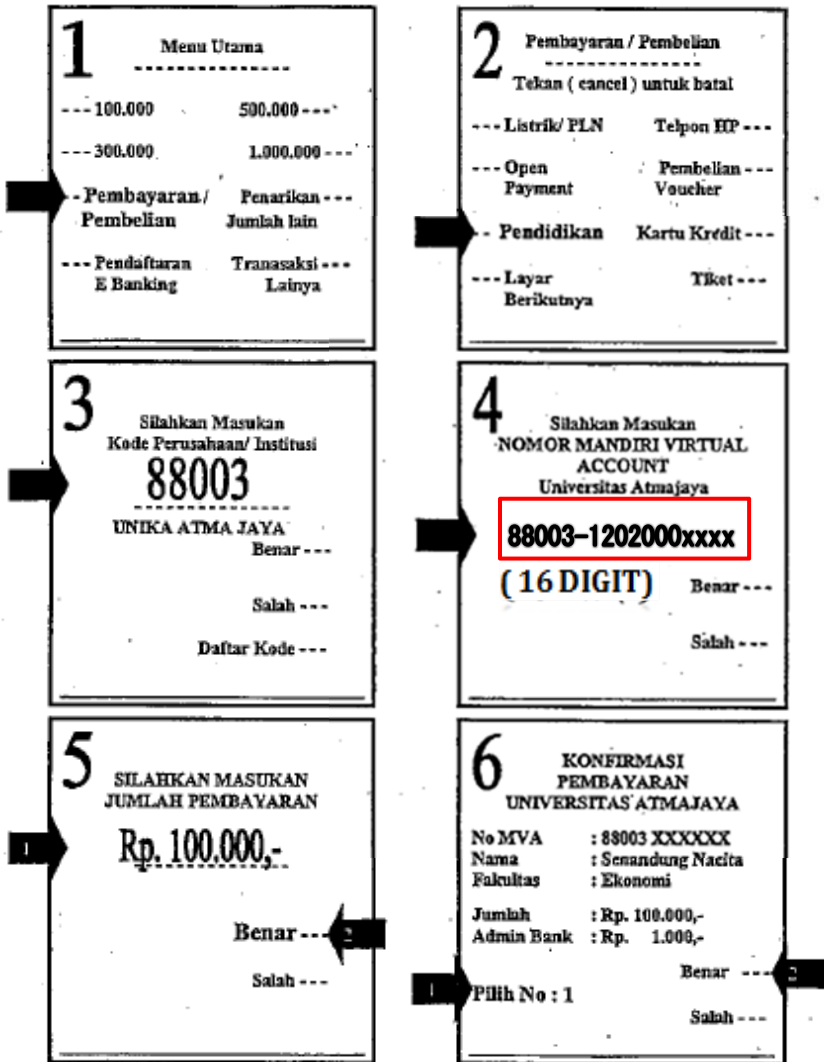
10. Keterlambatan pembayaran cicilan akan dikenakan denda 10% (sepuluh persen) per cicilan

No	Keterangan	Aplikasi Myatma
1.	Melihat Tagihan	Main Menu - Self Service - Campus Finance - Account Inquiry
2.	Melihat Cicilan yang telah dibuat (apabila mencicil)	Main Menu - Self Service - Campus Finance - Account Inquiry - Charges Due
3.	Melihat Tagihan/Cicilan yang telah dibayarkan	Main Menu - Self Service - Campus Finance - Account Inquiry - Payments
4.	Melihat No. Rekening Virtual	Main Menu - Self Service - Campus Finance - Virtual Bank Account Details

**Pembayaran secara cicilan maupun lunas dapat melalui transfer bank
(Teller / ATM / Internet Banking / Mobile Banking)**

Contoh pembayaran menggunakan ATM

**Pembayaran Uang Kuliah ATMAJAYA
Melalui ATM mandiri**



**PEMBAYARAN REK. VIRTUAL ACCOUNT
via ATM BCA**

Langkah-Langkah Transaksi via BCA Virtual Account

1. Masukkan Kartu ATM, lalu PIN anda
2. Pilih menu "Transaksi Lainnya"
 - Transfer - ke Rek BCA Virtual Account
3. Masukkan No BCA Virtual Account, pilih 'Benar'
04325-1202000xxxx 16 DIGIT)
4. Layar ATM akan menampilkan konfirmasi transaksi:
 - Pilih 'YA' bila setuju
 - Bila tidak ada pilihan 'Ya' / 'Tidak' :
 Masukkan jumlah transfer, klik 'Benar' lalu klik 'Ya'