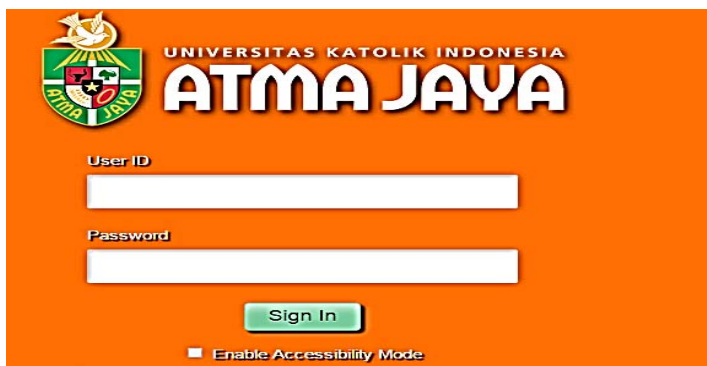
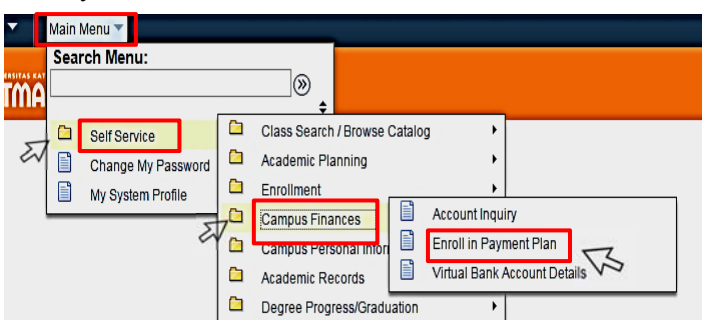


# Panduan Membuat Cicilan atau Payment Plan di Aplikasi Myatma

1. Masuk melalui <https://myatma.atmajaya.ac.id>
2. Login dengan user id dan password yang diberikan oleh admisi melalui email



3. Klik Main Menu – Self Service – Campus Finances – Enroll in Payment Plan



4. Pilih Cicilan BKP, CDC (sumbangan sukarela), SKS & SPP tidak bisa klik sekaligus harus satu persatu

You are eligible to enroll in the following payment plan for each payment plan you elect to enroll in.

Payment Plans	Maximum Amount	Number of Installments	First Due Date
Cicilan BKP Angk 2020/2021	999,999,999.00	12	06/10/2019
Pilih Cicilan ini untuk Mahasiswa S1 Angkatan 2020/2021 komponen BKP Prodi Manajemen. Gunakan No. Virtual Account untuk pembayaran.			
Cicilan CDC Angk 2020/2021	999,999,999.00	12	06/10/2019
Pilih Cicilan ini untuk Mahasiswa S1 Angkatan 2020/2021 komponen CDC Prodi Manajemen. Gunakan No. Virtual Account untuk pembayaran.			
Cicilan SKS Angk 2020/2021	999,999,999.00	12	06/10/2019
Pilih Cicilan ini untuk Mahasiswa S1 Angkatan 2020/2021 komponen SKS Prodi Manajemen. Gunakan No. Virtual Account untuk pembayaran.			
Cicilan SPP Angk 2020/2021	999,999,999.00	12	06/10/2019
Pilih Cicilan ini untuk Mahasiswa S1 Angkatan 2020/2021 komponen SPP Prodi Manajemen. Gunakan No. Virtual Account untuk pembayaran.			

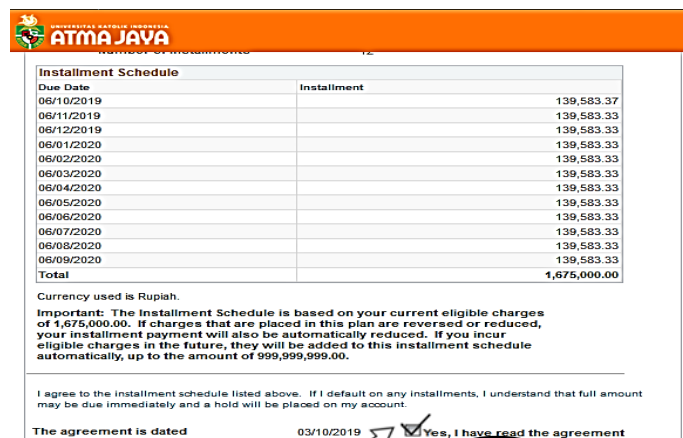
Currency used is Rupiah.

**Gambar di bawah ini adalah contoh**

Cancel **Next**

Maximum Amount : Jumlah Angka di sistem (dapat diabaikan)  
 Number of Installments : Jumlah cicilan  
 First Due Date : Tanggal Jatuh Tempo Pertama

5. klik checklist di kotak bawah  lalu klik Enroll



6. klik Enroll in Another Payment Plan

✔ Congratulations!

You have successfully enrolled in Cicilan BKP Angk 2020/2021. Please keep the installment schedule for your reference.

Due Date	Installment
06/10/2019	139,583.37
06/11/2019	139,583.33
06/12/2019	139,583.33
06/01/2020	139,583.33
06/02/2020	139,583.33
06/03/2020	139,583.33
06/04/2020	139,583.33
06/05/2020	139,583.33
06/06/2020	139,583.33
06/07/2020	139,583.33
06/08/2020	139,583.33
06/09/2020	139,583.33
Total	1,675,000.00

Enroll in Another Payment Plan View my Account

7. Ulangi Lagi Cicilan berikutnya sampai selesai

8. Untuk melihat Cicilan yang telah dibuat, klik Account Inquiry – Charges Due

Account Inquiry Account Services

Summary | Activity | **Charges Due** | Payments

Charges Due

Following is a Running Totals summary by due date of the charges and deposits that you owe. Review either the Details by Due Date table or the Details by Charge table to see the specific charges.

Due Date	Due Amount	Running Total
04/10/2019	3,020,837.61	3,020,837.61
05/11/2019	3,020,837.49	6,041,675.10
05/12/2019	3,020,837.49	9,062,512.59
03/01/2020	3,020,837.49	12,083,350.08
05/02/2020	3,020,837.49	15,104,187.57
05/03/2020	3,020,837.49	18,125,025.06
03/04/2020	3,020,837.49	21,145,862.55
05/05/2020	3,020,837.49	24,166,700.04
05/06/2020	3,020,837.49	27,187,537.53
03/07/2020	3,020,837.49	30,208,375.02
05/08/2020	3,020,837.49	33,229,212.51
04/09/2020	3,020,837.49	36,250,050.00

Currency used is Rupiah.

Tanggal jatuh tempo Cicilan per bulan

9. Pembayaran Cicilan atau Lunas di transfer melalui rekening Virtual Account Bank Mandiri atau rekening BCA
10. Keterlambatan pembayaran cicilan akan dikenakan denda 10% (sepuluh persen) per cicilan

No	Keterangan	Aplikasi Myatma
1.	Melihat Tagihan	Main Menu-Self Service-Campus Finance-Account Inquiry
2.	Melihat Cicilan yang telah dibuat	Main Menu-Self Service-Campus Finance-Account Inquiry-Charges Due
3.	Melihat Tagihan yang telah dibayarkan	Main Menu-Self Service-Campus Finance-Account Inquiry-Payments
4.	Melihat No. Rekening Virtual	Main Menu-Self Service-Campus Finance-Virtual Bank Account Details

**Pembayaran secara cicilan maupun lunas dapat melalui transfer bank  
( Teller / ATM / Internet Banking / Mobile Banking )**

**Contoh pembayaran menggunakan ATM**

**Pembayaran Uang Kuliah ATMAJAYA  
Melalui ATM mandiri**

**1** Menu Utama  
---100.000 500.000---  
---300.000 1.000.000---  
-Pembayaran/ Penarikan---  
Pembelian Jumlah lain  
---Pendaftaran Transaksi---  
E Banking Lainnya

**2** Pembayaran / Pembelian  
Tekan ( cancel ) untuk batal  
--- Listrik/ PLN Telpon HP ---  
--- Open Pembelian ---  
Payment Voucher  
- Pendidikan Kartu Kredit ---  
---Layar Tiket---  
Berikutnya

**3** Silahkan Masukan  
Kode Perusahaan/ Institusi  
**88003**  
UNIKA ATMA JAYA  
Benar ---  
Salah ---  
Daftar Kode ---

**4** Silahkan Masukan  
NOMOR MANDIRI VIRTUAL  
ACCOUNT  
Universitas Atmajaya  
**88003-1202000xxxx**  
( 16 DIGIT ) Benar ---  
Salah ---

**5** SILAHKAN MASUKAN  
JUMLAH PEMBAYARAN  
**Rp. 100.000,-**  
Benar ---  
Salah ---

**6** KONFIRMASI  
PEMBAYARAN  
UNIVERSITAS ATMAJAYA  
No MVA : 88003 XXXXXX  
Nama : Senandung Nacita  
Fakultas : Ekonomi  
Jumlah : Rp. 100.000,-  
Admin Bank : Rp. 1.000,-  
Benar ---  
Pilih No : 1  
Salah ---

**PEMBAYARAN REK. VIRTUAL ACCOUNT  
via ATM BCA**

**Langkah-Langkah Transaksi via BCA Virtual Account**

1. Masukkan Kartu ATM, lalu PIN anda
2. Pilih menu "Transaksi Lainnya"
  - Transfer - ke Rek BCA Virtual Account
3. Masukkan No BCA Virtual Account, pilih 'Benar'  
**04325-1202000xxxx 16 DIGIT)**
4. Layar ATM akan menampilkan konfirmasi transaksi:
  - Pilih 'YA' bila setuju
  - Bila tidak ada pilihan 'Ya' / 'Tidak' :  
Masukkan jumlah transfer, klik 'Benar' lalu klik 'Ya'