

# SETELAH MEMBAYAR INITIAL PAYMENT

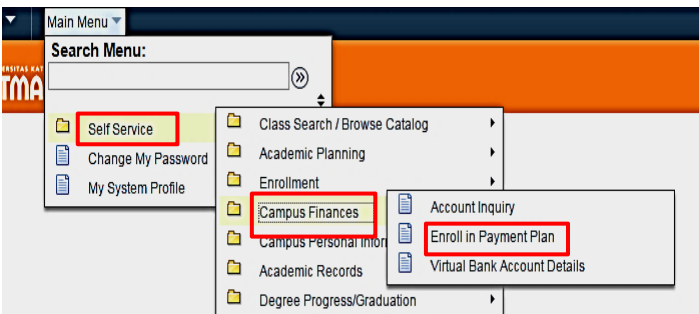
## SISA PEMBAYARAN BIAYA KULIAH BERIKUTNYA DAPAT DI ANGSUR ATAU DI LUNASI SEBELUM JATUH TEMPO

### Berikut Cara Membuat Angsuran (Payment Plan) di Sistem MyAtma

1 Buka Browser Mozilla, Chrome, dll –  
Login ke <https://myatma.atmajaya.ac.id>  
masukkan *User id dan password*



2 Pilih menu **Main Menu – Self Service – Campus Finances – Enroll in Payment Plan**



3 Anda akan mendapatkan rincian pembayaran yang harus dibayar

**1. Select Payment Plan**

*Pilih cicilan biaya lalu klik Next (tidak bisa langsung di klik sekaligus)*

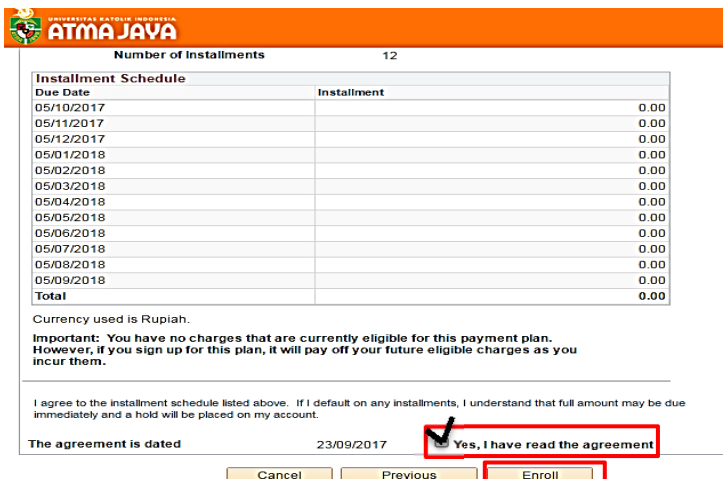
You are eligible to enroll in the following payment plans. You will need to follow the 4-step process for each payment plan you elect to enroll in.

| Payment Plans                                                                                                                       | Maximum Amount | Number of Installments | First Due Date |
|-------------------------------------------------------------------------------------------------------------------------------------|----------------|------------------------|----------------|
| Cicilan BKP Angkatan 1810                                                                                                           | 999,999,999.00 | 12                     | 05/10/2017     |
| Pilih Cicilan ini untuk Mahasiswa S1 Angkatan 2018/2019 komponen BKP Prodi Psikologi. Gunakan No. Virtual Account untuk pembayaran. |                |                        |                |
| Cicilan CDC Angkatan 1810                                                                                                           | 999,999,999.00 | 12                     | 05/10/2017     |
| Pilih Cicilan ini untuk Mahasiswa S1 Angkatan 2018/2019 komponen CDC Prodi Psikologi. Gunakan No. Virtual Account untuk pembayaran. |                |                        |                |
| Cicilan SKS Angkatan 1810                                                                                                           | 999,999,999.00 | 12                     | 05/10/2017     |
| Pilih Cicilan ini untuk Mahasiswa S1 Angkatan 2018/2019 komponen SKS Prodi Psikologi. Gunakan No. Virtual Account untuk pembayaran. |                |                        |                |
| Cicilan SPP Angkatan 1810                                                                                                           | 999,999,999.00 | 12                     | 05/10/2017     |
| Pilih Cicilan ini untuk Mahasiswa S1 Angkatan 2018/2019 komponen SPP Prodi Psikologi. Gunakan No. Virtual Account untuk pembayaran. |                |                        |                |

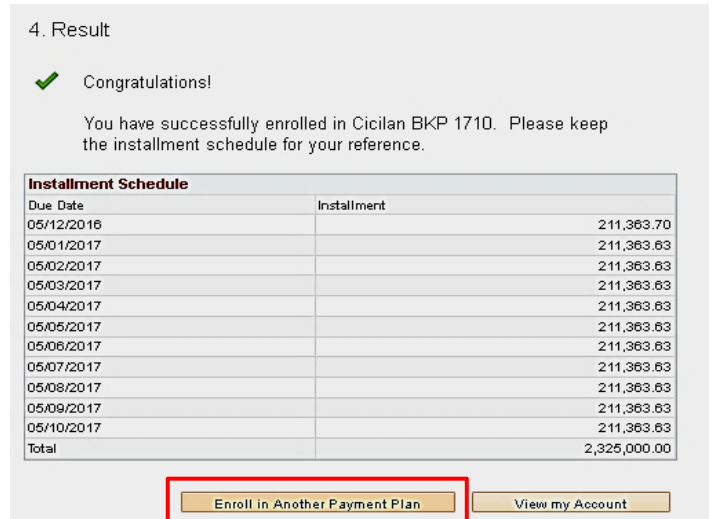
Currency used is Rupiah.

Cancel    Next

4 Jika Anda setuju beri checklist pada (✓) **“Yes, I have read the agreement”**, lalu klik **Enroll**



5 Anda telah berhasil melakukan Payment Plan. Jika Anda ingin melakukan Payment Plan lainnya, klik **Enroll in Another Payment Plan**



6 Ulangi langkah di No. 3 dari awal sampai selesai melakukan payment plan

7 Untuk melihat Payment plan (Rincian Angsuran) yang sudah dilakukan klik **Self Service-Campus Finances-Account inquiry (pilih ‘Charges Due’)**





**CATATAN:**

- Pembayaran uang kuliah hanya bisa dilakukan dengan **Virtual Account Bank Mandiri atau BCA**
- Cek nomor VA pada MyAtma di **Main Menu – Self Service – Campus Finance – Virtual Bank Account Details**
- Apabila mahasiswa terlambat melakukan pembayaran, maka akan dikenakan denda sebesar 10% dari tagihan

Setiap mahasiswa diberikan 2 (dua) nomor Virtual Account (VA) untuk melakukan pembayaran biaya kuliah melalui:

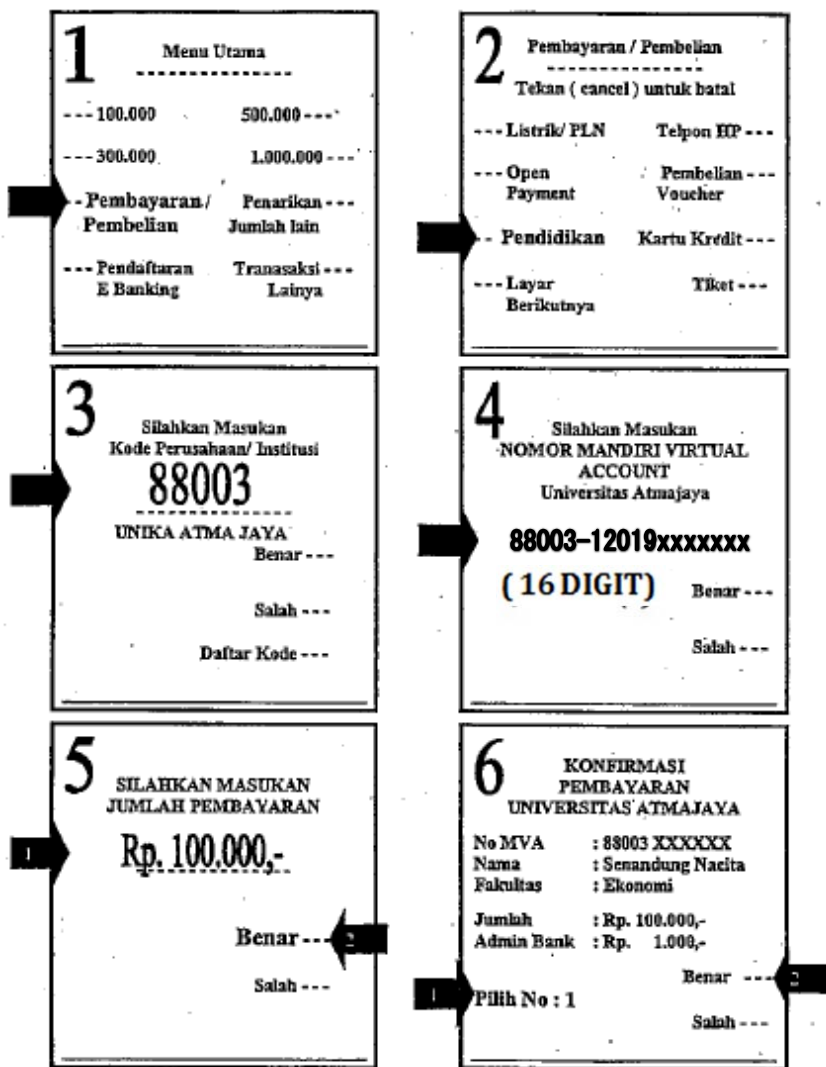
**BANK BCA & BANK MANDIRI**

Setiap mahasiswa mendapatkan **No rekening virtual** yang berjumlah 16 digit termasuk kode bank untuk melakukan pembayaran biaya kuliah setelah biaya initial payment

| BANK                                                                                     | KODE BANK<br>( 5 DIGIT ) | SESUAI USER ID YANG DIKIRIM VIA EMAIL<br>( 11 DIGIT ) |
|------------------------------------------------------------------------------------------|--------------------------|-------------------------------------------------------|
|  mandiri | 88003                    | - 12020.....                                          |
|  BCA     | 04325                    | - 12020.....                                          |

**Pembayaran secara cicilan maupun lunas dapat melalui transfer bank (Teller / ATM / Internet Banking)**

**Pembayaran Uang Kuliah ATMAJAYA Melalui ATM mandiri**



**PEMBAYARAN REK. VIRTUAL ACCOUNT via ATM BCA**

Langkah-Langkah Transaksi via BCA Virtual Account

- Masukkan Kartu ATM, lalu PIN anda
- Pilih menu "Transaksi Lainnya"
  - Transfer - ke Rek BCA Virtual Account
- Masukkan No BCA Virtual Account, pilih 'Benar'
  - 04325-12019xxxxxx 16 DIGIT)**
- Layar ATM akan menampilkan konfirmasi transaksi:
  - Pilih 'YA' bila setuju
  - Bila tidak ada pilihan 'Ya' / 'Tidak' :  
Masukkan jumlah transfer, klik 'Benar' lalu klik 'Ya'

-- Terima Kasih --