

SETELAH MEMBAYAR INITIAL PAYMENT

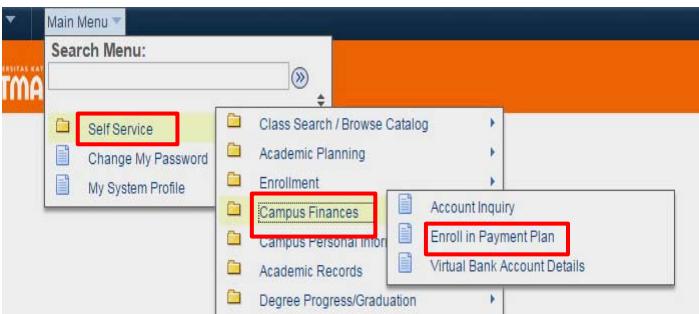
SISA PEMBAYARAN BIAYA KULIAH BERIKUTNYA DAPAT DI ANGSUR ATAU DI LUNASI SEBELUM JATUH TEMPO

Berikut Cara Membuat Angsuran (Payment Plan) di Sistem MyAtma

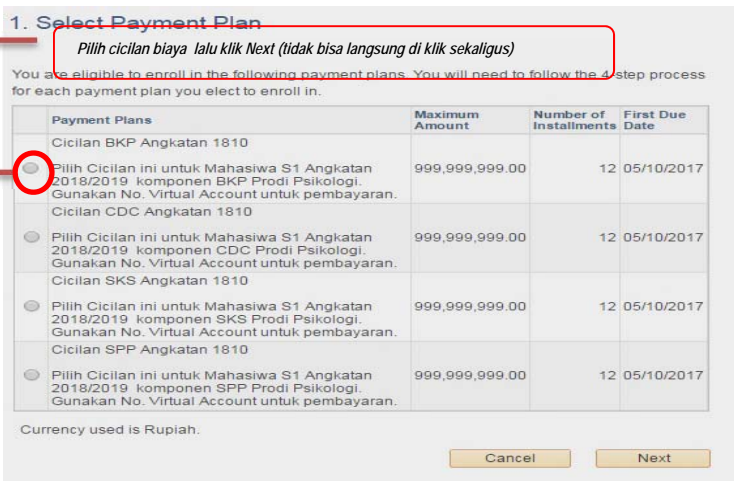
1 Buka Browser Mozilla, Chrome, dll –
Login ke <https://myatma.atmajaya.ac.id>
masukkan *User id dan password*



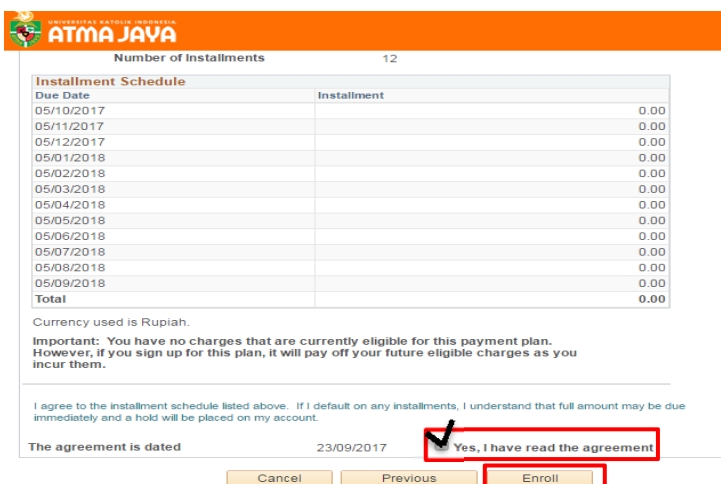
2 Pilih menu **Main Menu – Self Service – Campus Finances – Enroll in Payment Plan**



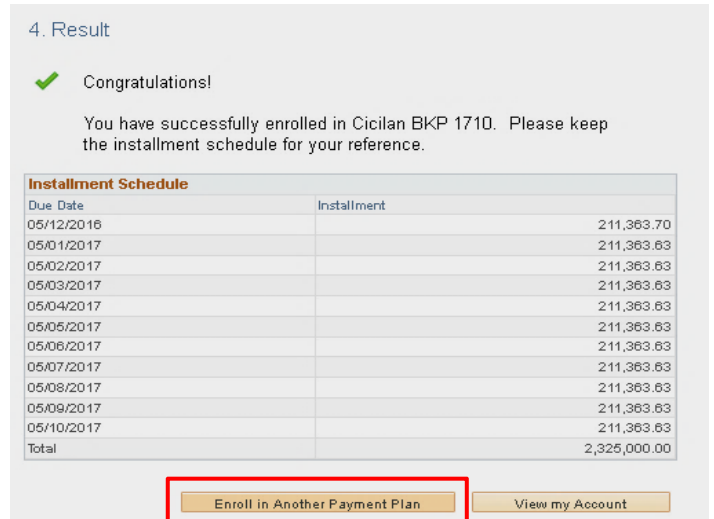
3 Anda akan mendapatkan rincian pembayaran yang harus dibayar



4 Jika Anda setuju beri checklist pada (✓) **“Yes, I have read the agreement”**, lalu klik **Enroll**



5 Anda telah berhasil melakukan Payment Plan. Jika Anda ingin melakukan Payment Plan lainnya, klik **Enroll in Another Payment Plan**



6 Ulangi langkah di No. 3 dari awal sampai selesai melakukan payment plan

7 Untuk melihat Payment plan (Rincian Angsuran) yang sudah dilakukan klik **Self Service-Campus Finances-Account inquiry (pilih ‘Charges Due’)**



CATATAN:

- Pembayaran uang kuliah hanya bisa dilakukan dengan **Virtual Account Bank Mandiri atau BCA**
- Cek nomor VA pada MyAtma di **Main Menu – Self Service – Campus Finance – Virtual Bank Account Details**
- Apabila mahasiswa terlambat melakukan pembayaran, maka akan dikenakan denda sebesar 10% dari tagihan

Setiap mahasiswa diberikan 2 (dua) nomor Virtual Account (VA) untuk melakukan pembayaran biaya kuliah yaitu :

- **VA Bank BCA:**
(kode perusahaan : 04325-12018XXXXXX [11 digit Student ID])
- **VA Bank Mandiri :**
(kode perusahaan : 88003-12018XXXXXX [11 digit Student ID])

Pembayaran Lunas Tidak Perlu melakukan Payment Plan

Pembayaran Lunas Sebelum Jatuh Tempo Mendapatkan Potongan 3% (Khusus S-1)

Rumus menghitung potongan 3% adalah :

Total Tagihan (tidak termasuk tagihan CDC atau sumbangan sukarela) x 0.97 – biaya Initial Payment

Contoh :

Tagihan SPP (Sumbangan Pengembangan Pendidikan)	Rp. 3.500.000
Tagihan BKP (Biaya Kuliah Pokok)	Rp. 3.000.000
Tagihan SKS (Satuan Kredit Semester)	Rp. 2.000.000
Tagihan BPS (Biaya Pendft Smstr)	Rp. 450.000
Tagihan IKM (Iuran Keg. Mhs)	Rp. 225.000
Tagihan Pengenalan Kampus	<u>Rp. 1.000.000</u>
Total Tagihan	Rp.10.175.000 (Tanpa Tagihan CDC/Sukarela)
Tagihan CDC/Sumbangan Sukarela	Rp. 500.000

Perhitungan potongan 3% = Rp. 10.175.000 x 0.97
= Rp. 9.869.750

Kewajiban setelah potongan = Rp. 9.869.750 – Rp. 8.000.000 (Initial Payment)
= Rp. 1.869.750

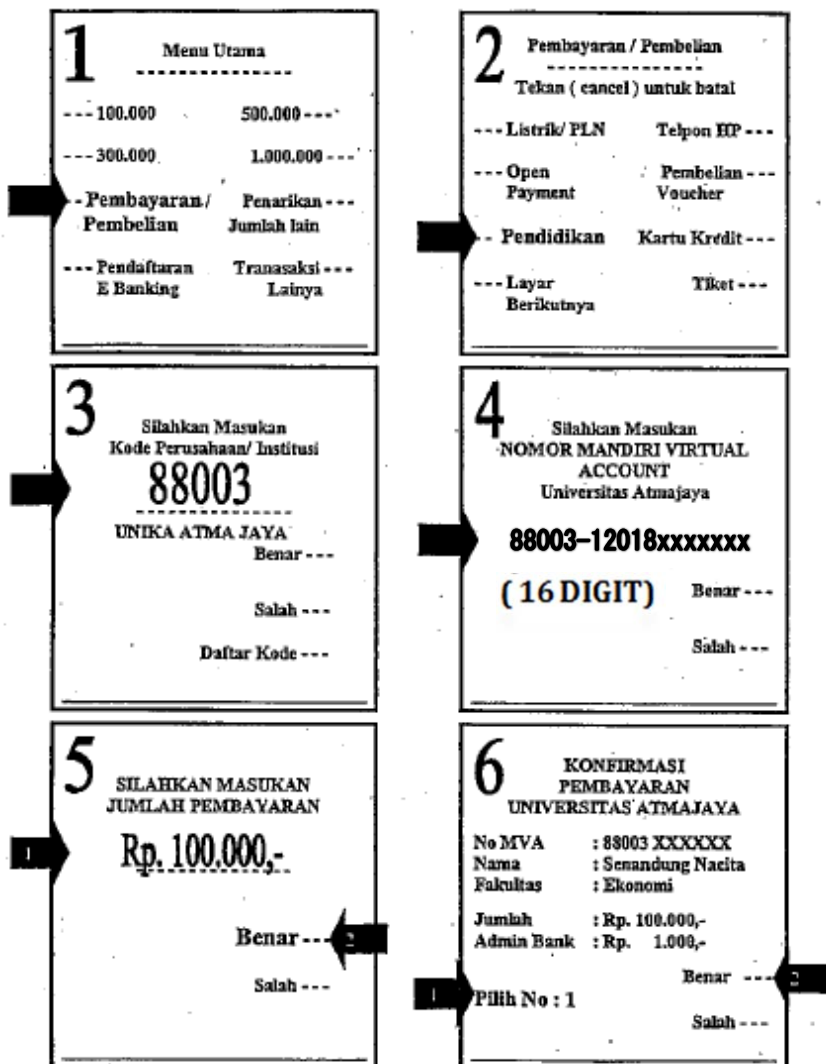
Jika ada tagihan CDC/Sukarela maka tinggal menambahkan yaitu :

Rp. 1.869.750 + Rp. 500.000 = Rp. 2.369.750

Maka pembayaran lunasnya adalah sebesar **Rp. 2.369.750**

Pembayaran secara cicilan maupun lunas dapat melalui transfer bank langsung atau melalui ATM berikut ini:

Pembayaran Uang Kuliah ATMAJAYA Melalui ATM mandiri



PEMBAYARAN REK. VIRTUAL ACCOUNT via ATM BCA

Langkah-Langkah Transaksi via BCA Virtual Account

- Masukkan Kartu ATM, lalu PIN anda
- Pilih menu "Transaksi Lainnya"
 - Transfer - ke Rek BCA Virtual Account
- Masukkan No BCA Virtual Account, pilih 'Benar' (**04325-12018xxxxxx 16 DIGIT**)
- Layar ATM akan menampilkan konfirmasi transaksi:
 - Pilih 'YA' bila setuju
 - Bila tidak ada pilihan 'Ya' / 'Tidak' :
Masukkan jumlah transfer, klik 'Benar' lalu klik 'Ya'